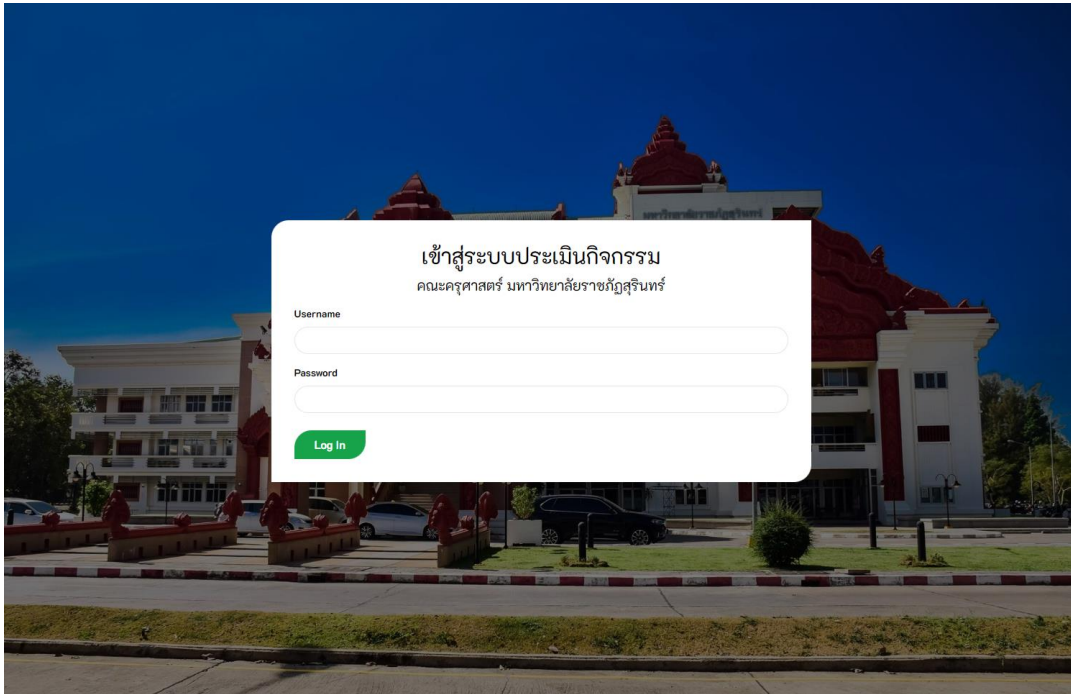


คู่มือการใช้งานโปรแกรม
ประเมินสมรรถนะทางวิชาชีพครู
รูปแบบออนไลน์
สำหรับครูพี่เลี้ยง และผู้บริหารสถานศึกษา

สารบัญ

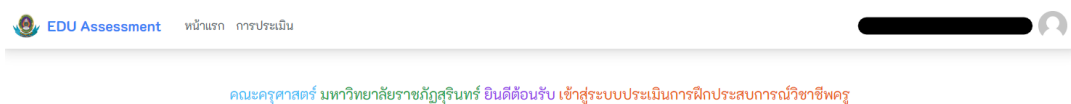
1 หน้าจอ Login เข้าสู่ระบบ	3
2 หน้าจอหลักของระบบ	3
3 การประเมิน	4
3.1 ปรี้นรายงาน	7
4 การแก้ไขข้อมูลส่วนตัว	8

1 หน้าจอ Login เข้าสู่ระบบ



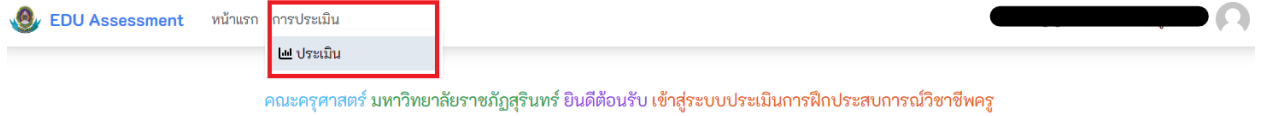
ป้อน Username ซึ่งจะเป็นรหัสประจำตัวนักศึกษา และ Password ซึ่งจะเป็นรหัสประจำตัวประชาชน ของนักศึกษา แล้วกดปุ่ม Log In

2 หน้าจอหลักของระบบ




3 การประเมิน

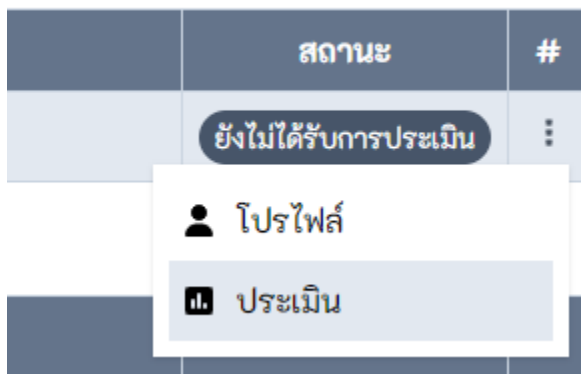
เมื่อเข้าสู่หน้าจอหลัก ให้นำเมาส์ไปชี้ที่เมนู “การประเมิน” แล้วคลิก “ประเมิน”



เมื่อคลิกจะพบหน้าจอการประเมิน



คลิกที่ปุ่ม  ด้านขวาของรายการเพื่อเริ่มประเมิน



เมื่อเข้าสู่หน้าจอการประเมิน ให้ทำการให้คะแนนตามรายการ โดยจะมีระดับ 1-5

แบบประเมิน

แบบประเมิน: แบบประเมินสมรรถนะทางวิชาชีพครู
ผู้ประเมิน: ██████████
ผู้ถูกประเมิน: ██████████
รอบการประเมิน: รอบที่ 1 สัปดาห์ที่ 3 - 5 ของภาคเรียน

1. แบบประเมินสมรรถนะทางวิชาชีพครู ด้านการจัดการเรียนรู้

รายการ	พฤติกรรมบ่งชี้	ผลการประเมิน				
		1	2	3	4	5
1. พัฒนาหลักสูตรสถานศึกษา	1.1 สามารถวิเคราะห์ความสอดคล้องของสาระการเรียนรู้กับมาตรฐานการเรียนรู้ของหลักสูตรแกนกลาง และหลักสูตรสถานศึกษา	<input type="radio"/>	<input type="radio"/>	<input type="radio"/>	<input type="radio"/>	<input checked="" type="radio"/>
	1.2 สามารถวิเคราะห์ความสอดคล้องของสาระการเรียนรู้เพื่อพัฒนาผู้เรียนให้มีปัญญาธิ์คิดและมีความเป็นนวัตกร	<input type="radio"/>	<input type="radio"/>	<input type="radio"/>	<input type="radio"/>	<input checked="" type="radio"/>
2. บูรณาการความรู้และศาสตร์	2.1 สามารถเขียนแผนการจัดการเรียนรู้เพื่อพัฒนาผู้เรียนให้มีปัญญาธิ์คิดและมีความเป็นนวัตกร	<input type="radio"/>	<input type="radio"/>	<input type="radio"/>	<input type="radio"/>	<input checked="" type="radio"/>
	2.2 สามารถจัดการเรียนรู้ให้เป็นไปตามแผนการจัดการเรียนรู้เพื่อพัฒนาผู้เรียนให้มีปัญญาธิ์คิดและมีความเป็นนวัตกร	<input type="radio"/>	<input type="radio"/>	<input checked="" type="radio"/>	<input type="radio"/>	<input type="radio"/>
3. จัดกิจกรรมและสร้างบรรยากาศการเรียนรู้ให้ผู้เรียนมีความสุขในการเรียน โดยตระหนักถึงสุขภาวะของผู้เรียน	3.1 สามารถจัดกิจกรรมและสร้างบรรยากาศการเรียนรู้ให้ผู้เรียนมีความสุขในการเรียน	<input type="radio"/>	<input type="radio"/>	<input checked="" type="radio"/>	<input type="radio"/>	<input type="radio"/>
	3.2 สามารถจัดกิจกรรมและสร้างบรรยากาศการเรียนรู้ให้ผู้เรียนโดยตระหนักถึงสุขภาวะของผู้เรียน	<input type="radio"/>	<input type="radio"/>	<input type="radio"/>	<input checked="" type="radio"/>	<input type="radio"/>
4. ดูแล ช่วยเหลือ และพัฒนาผู้เรียนเป็นรายบุคคล	4.1 สามารถดูแล ช่วยเหลือ และพัฒนาผู้เรียนเป็นรายบุคคลตามศักยภาพ	<input type="radio"/>	<input type="radio"/>	<input checked="" type="radio"/>	<input type="radio"/>	<input type="radio"/>
	4.2 สามารถรายงานผลการพัฒนาคุณภาพผู้เรียนได้อย่างเป็นระบบ	<input type="radio"/>	<input type="radio"/>	<input type="radio"/>	<input checked="" type="radio"/>	<input type="radio"/>
5. วิจัย สร้างนวัตกรรม และประยุกต์ใช้เทคโนโลยีดิจิทัล	5.1 สามารถทำวิจัยที่สอดคล้องกับปัญหาของผู้เรียน	<input type="radio"/>	<input type="radio"/>	<input checked="" type="radio"/>	<input type="radio"/>	<input type="radio"/>
	5.2 สามารถประยุกต์ใช้เทคโนโลยีดิจิทัลในการจัดการเรียนรู้ เช่น CAI, google classroom, Kahoot เป็นต้น	<input type="radio"/>	<input type="radio"/>	<input type="radio"/>	<input checked="" type="radio"/>	<input type="radio"/>
	6.1 สามารถได้ปฏิบัติงานร่วมกับ ฝึกอบรมช่างสร้างสรรค์	<input type="radio"/>	<input type="radio"/>	<input type="radio"/>	<input checked="" type="radio"/>	<input type="radio"/>

บันทึก

เมื่อประเมินเรียบร้อยแล้วให้คลิกปุ่ม

เพื่อบันทึกผลการประเมิน เป็นอันเสร็จสิ้น

เมื่อกลับมาหน้าการประเมิน จะแสดงผล

การประเมินประจำปี 2566

รอบที่ 1/2566 (สัปดาห์ที่ 3 - 5 ของภาคเรียน)

ชื่อสกุล	รหัสนักศึกษา	เบอร์โทรศัพท์	หลักสูตร	โรงเรียน	สถานะ	#
██████████	██████████	██████████	██████████	██████████	ประเมินเรียบร้อยแล้ว	⋮

เมื่อขึ้น “ประเมินเรียบร้อยแล้ว” จะสามารถคลิก



3.1 เมื่อคลิกปุ่มรายงานผล จะแสดงไฟล์สรุปรายงานในรูปแบบ Pdf ดังภาพ

ตอนที่ ๒ รายงานประเมินสมรรถนะทางวิชาชีพครู ด้านการจัดการเรียนรู้

คำชี้แจง

๑. รายงานประเมินสมรรถนะทางวิชาชีพครู ด้านการจัดการเรียนรู้ มีจำนวน ๑๒ พฤติกรรมบ่งชี้

๒. ให้ผู้ประเมินพิจารณาประเมินสมรรถนะทางวิชาชีพครู ด้านการจัดการเรียนรู้ ของผู้รับการประเมินตามเกณฑ์การทดสอบและประเมินสมรรถนะทางวิชาชีพครู ด้านการปฏิบัติงานและการปฏิบัติตน ตามมาตรฐานวิชาชีพครูที่ปรากฏในเอกสารแนบท้ายประกาศคณะกรรมการอำนวยการทดสอบ เพื่อขอรับใบอนุญาตประกอบวิชาชีพครู เรื่อง หลักเกณฑ์ วิธีการ และเครื่องมือทดสอบและประเมินสมรรถนะทางวิชาชีพครู ด้านการปฏิบัติงานและการปฏิบัติตน ตามมาตรฐานวิชาชีพครู พ.ศ. ๒๕๖๔

รายการประเมินสมรรถนะทางวิชาชีพครู ด้านการจัดการเรียนรู้

สมรรถนะย่อย	พฤติกรรมบ่งชี้	ผลการประเมิน
๑. แบบประเมินสมรรถนะทางวิชาชีพครู ด้านการจัดการเรียนรู้		
๑.๑ พัฒนาหลักสูตรสถานศึกษา	๑.๑.๑ สามารถวิเคราะห์ความสอดคล้องของสาระการเรียนรู้กับมาตรฐานการเรียนรู้ของหลักสูตรแกนกลาง และหลักสูตรสถานศึกษา	๕
	๑.๑.๒ สามารถวิเคราะห์ความสอดคล้องของสาระการเรียนรู้เพื่อพัฒนาผู้เรียนให้มีปัญญาธิศ และมีความเป็นนวัตกร	๕
๑.๒ บูรณาการความรู้และศาสตร์	๑.๒.๑ สามารถเขียนแผนการจัดการเรียนรู้เพื่อพัฒนาผู้เรียนให้มีปัญญาธิศและมีความเป็นนวัตกร	๕
	๑.๒.๒ สามารถจัดการเรียนรู้ให้เป็นไปตามแผนการจัดการเรียนรู้เพื่อพัฒนาผู้เรียนให้มีปัญญาธิศและมีความเป็นนวัตกร	๕
๑.๓ จัดกิจกรรม และสร้างบรรยากาศการเรียนรู้ให้ผู้เรียนมีความสุขในการเรียน โดยตระหนักถึงสุขภาวะของผู้เรียน	๑.๓.๑ สามารถจัดกิจกรรมและสร้างบรรยากาศการเรียนรู้ให้ผู้เรียนมีความสุขในการเรียน	๑
	๑.๓.๒ สามารถจัดกิจกรรมและสร้างบรรยากาศการเรียนรู้ให้ผู้เรียนโดยตระหนักถึงสุขภาวะของผู้เรียน	๑
๑.๔ ดูแล ช่วยเหลือ และพัฒนาผู้เรียน	๑.๔.๑ สามารถดูแล ช่วยเหลือ และพัฒนาผู้เรียนเป็นรายบุคคลตามศักยภาพ	๑

4 การแก้ไขข้อมูลส่วนตัว

คลิกที่รูปภาพประจำตัวด้านบนขวาสุด แล้วคลิก “ข้อมูลส่วนตัว”

EDU Assessment หน้าแรก การประเมิน นางสาวปิยฉัตร จารัตน์ (นักศึกษา)


คณะครุศาสตร์ มหาวิทยาลัยราชภัฏสุรินทร์ ยินดีต้อนรับ เข้าสู่ระบบประเมินการฝึกประสบการณ์วิชาชีพครู

ข้อมูลส่วนตัว
ออกจากระบบ

จะพบหน้าแก้ไขข้อมูลส่วนตัว

EDU Assessment หน้าแรก การประเมิน

ข้อมูลส่วนตัว



ข้อมูลทั่วไป

คำนำหน้าชื่อ ชื่อ นามสกุล

ประเภท วิทยาลัยศึกษา สาขาวิชา

เบอร์โทรศัพท์ อีเมล

บ้านเลขที่ หมู่ ถนน ชื่อหอพัก

บ้านเลขที่ หมู่ ถนน ชื่อหอพัก

จังหวัด อำเภอ ตำบล

การศึกษา

ระดับการศึกษา มหาวิทยาลัย สังกัด

สถานศึกษาที่ปฏิบัติการสอน

เมื่อแก้ไขข้อมูลเสร็จแล้ว กดปุ่ม

บันทึก

เพื่อบันทึกข้อมูล